



IZLOŽBA

radova učenika
Škole likovnih umjetnosti · Split
24. svibnja - 24. lipnja 2011.

ŠKOLA LIKOVNIH UMJETNOSTI

Škola likovnih umjetnosti spremna za suvremene izazove u području obrazovanja umjetnosti i dizajna

Tijekom stogodišnjeg djelovanja Škola likovnih umjetnosti mijenjala se, rasla i postigla prepoznatljivost i izuzetan ugled. Danas ona obrazuje srednjoškolce u šest dizajnerskih odjela: kiparskom, grafičkom, fotografskom, slikarskom, industrijskom i dizajnu odjeće. Prioriteti su joj individualni pristup učenicima i uvođenje suvremenih metoda u poučavanju jer budućnost ovisi o sposobnosti brzoga prilagođavanja novim zahtjevima i izazovima vremena. Ovo je, ujedno, specifična škola, ona je stvaralačka, inovativna i interaktivna, a to joj omogućuju, osim iskusnog profesorskog kadra i dobra materijalna oprema i informacijsko - tehnološka ekipiranost svih odjela, kabineta, knjižnice i učionica.

U ovu se školu upisuju mladi koji imaju poseban senzibilitet za svijet oko sebe, koji su talentirani kreativci i zaljubljenici u umjetnost. Profesori podržavaju njihovu znatiželju za otkrićem nepoznatog, ohrabruju ih u izricanju vlastitih kritičkih stavova, kroz rad na projektima uče ih timskom radu, toleranciji, odgovornosti i humanim vrednotama, usmjeravaju ih i upućuju na samostalno i cjeloživotno učenje. Odnos profesor – učenik obilježen je prijateljskim i partnerskim zajedništvom, uvažavanjem osobnosti i prava učenika da razvija one kompetencije i sposobnosti za koje je nadaren.

Upravo zahvaljujući profesionalnosti, stručnim kompetencijama i entuzijazmu profesora, u ovoj se školi oslobađaju učenički svestrani potencijali potvrđeni na brojnim likovnim, dramsko-scenskim, literarnim i video – filmskim festivalima i natjecanjima. Izvrsnost nastavničkog kadra i talentiranost učenika jamstvo su budućnosti škole i uspješnosti njezinih učenika na akademijama i drugim fakultetima.


Vanja Škrobica, prof.

na nasl. str. plakat Škole likovnih umjetnosti učenica Nera Granić mentor Svjetlana Paligorić - Miše

PLITICA, keramika
učenik industrijskog dizajna
mentor Miroslav Radeljak



RASVJETNO TIJELO, polister
učenik industrijskog dizajna
mentor Miroslav Radeljak





STABLO
učenik Tin Listeš
mentor Nikola Skokandić

EVOLUCIJA
učenica Darija Ikica
mentor Nikola Skokandić




AKT, acrilic na platnu
učenik slikarskog odjela
mentor Stjepan Ivanišević




PORTRETI, kombinirana tehnika
učenica Vice Šakić
mentor Stjepan Ivanišević





AKRIL NA PLATNU
učenica Zorica Bulić mentor Marko Amžić





INTERIJER, računalna kompozicija
učenica Josipa Jurić mentor Dubravka D. Bodulić





AKT, staklo
učenica Nina Kamenjarin
mentor Julijana Voloder



MODEL NAKITA, metal
učenica Katarina Cvrlje
mentor Dubravka D. Bodulić





NAKIT, bakar
učenik Josip Đerek mentor Dubravka D. Bodulić

HALJINA, papir
učenica Frančeska Bačetić
mentor Suzana Budimir



HALJINA, papir
učenici odjela DIZAJN ODJEĆE
mentor Suzana Budimir



EXPERIMENTALNI
VIDEO

KNJIŠKI ČOVJEK	učenica Maša Borović mentor Vanja Škrobica
DANSEURS	učenica Maša Borović mentor Vanja Škrobica
GAZING ON YOU	učenica Josipa Jurić mentor Dubravka D. Bodulić
SKALINADA	učenica Petra Mladiņ mentor Dubravka D. Bodulić
BAJKA	učenici I, II, III, IV razreda mentor Dubravka D. Bodulić
OPERA HOUSE	učenik Denis Vitaljić mentor Branko Šegvić
RADOVI iz predmeta računalstvo	učenici Škole likovnih umjetnosti mentor Hrvoje Zuanić



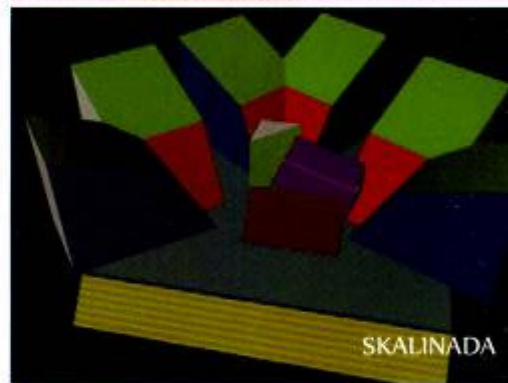
KINDER SURPRISE, still picture



DANSEURS, still picture




MAJICA ŠLU, mentor Hrvoje Zuanic



SKALINADA



računalstvo, mentor Hrvoje Zuanic



OPERA HOUSE, still picture

Želiš upisati našu školu?

Trebaš pristupiti prijemnom ispitu,

- Prijemni ispit traje jedan dan
- Procjenjuje se sposobnost likovnog izražavanja.
- Crta se gipsani model Mojsija na obojenom kubusu.

Mojsije - olovka

Kubus - tempera

Način pristupanja prijemnom ispitu:

- datum prijemnog oglašava se u novinama
- tog dana trebaš doći u školu u zakazano vrijeme
- u školi te čeka sav potreban pribor (daske, olovke, kistovi, tempere, paleta) kao i savjeti profesora-voditelja

Nakon završene 1. godine možeš odabrati jedan od sljedećih smjerova

slikarski dizajner
kiparski dizajner
grafički dizajner
dizajner odjeće
industrijski dizajner
fotografski dizajner

Ostale informacije i primjere (fotografije modela i crteža) možeš naći na web adresi škole

Školovanjem u Školi likovnih umjetnosti stječeš sva znanja za uspješno polaganje državne mature

www.umjetnicka.com